

常见问题

植入中央静脉导管前，有哪些须注意事项？

植入导管药盒需要禁食。在您的植入确切日期安排妥当后，医生或护士会向您提供更多详细的资讯将。

为了准备植入，您必须在植入前1天和当天，用处方药浴洗澡淋浴。

植入导管药盒后，有什么是我能或不能做的？

一般上，您可以恢复日常活动。但是，不鼓励进行剧烈的运动，例如网球、高尔夫球等类型运动。过度活动或剧烈运动可导致导管松脱、移位或偏离最佳位置。

由于植入式导管药盒埋藏在皮肤下，您可以照常洗澡和淋浴。

切口部位完全愈合后，您可进行游泳等水上类运动。但是，如果您正在使用导管药盒，则不允许游泳等水上运动，以避免针头脱落和增加感染的风险。

我能去旅行吗？

请在计划旅行之前，事先征询医生的意见。在您旅行期间，必须继续导管药盒的常规护理。

我如何知道我的导管药盒是否有问题？

植入式导管药盒可能会引发并发症。若你出现以下现象或症状，请在办公时间内联系新加坡国立癌症中心的医生/护士或在办公时间后到医院急诊部寻求咨询：

- 高烧超过摄氏38°
- 发冷和发抖

- 胸口疼痛或呼吸困难
- 植入部位或周围出现肿胀、发红、疼痛或分泌物如脓液
- 切口部位伤口愈合不良或缓慢/ 导管药盒暴露在外
- 任何其他让您关注的异常或长期症状

联系我们

若有任何疑问，请在办公时间联系新加坡国立癌症中心专科护理护士。

电话 : 8218 1516
星期一至星期五 : 上午8时30分至下午5时30分
星期六 : 上午8时30分至中午12时30分
星期日 / 公定假日 : 休息

声明

国立癌症中心并不推荐或推广本册子中提到的任何产品。本册子的内容以概要形式提供，只作一般资讯用途，读者不宜据此自行处理健康问题或取代就医，更不可因读了其中的内容，就忽视医生的建议或延迟求医。

2014年6月首版。2023年本版。

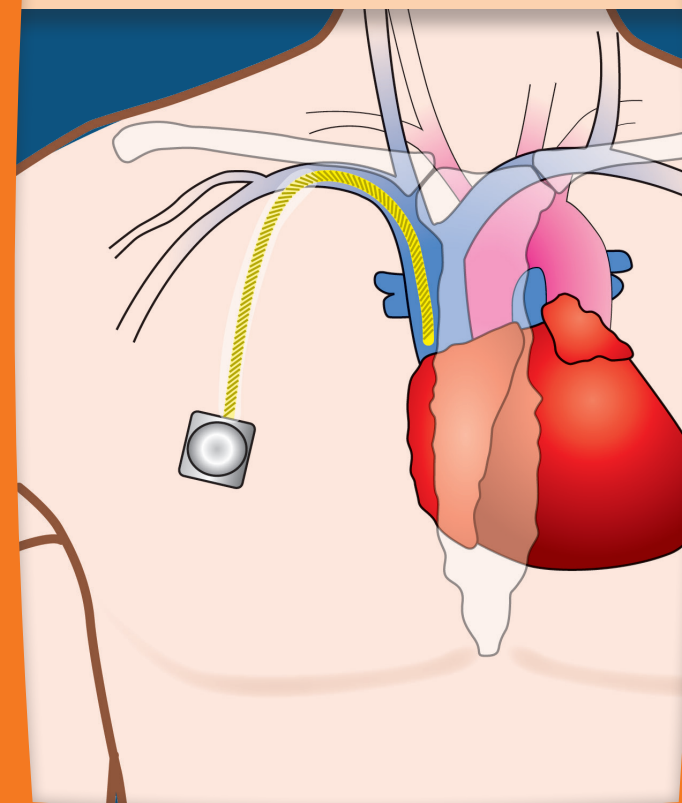
新加坡国立癌症中心版权所有©

保留所有权利。未经出版者事先书面批准，本册内容一概不得复制、存储于检索系统，或以电子、机械、复印、录制或任何其他形式或途径传播。

文档编号: NUR-EDU-PEM-009/0317



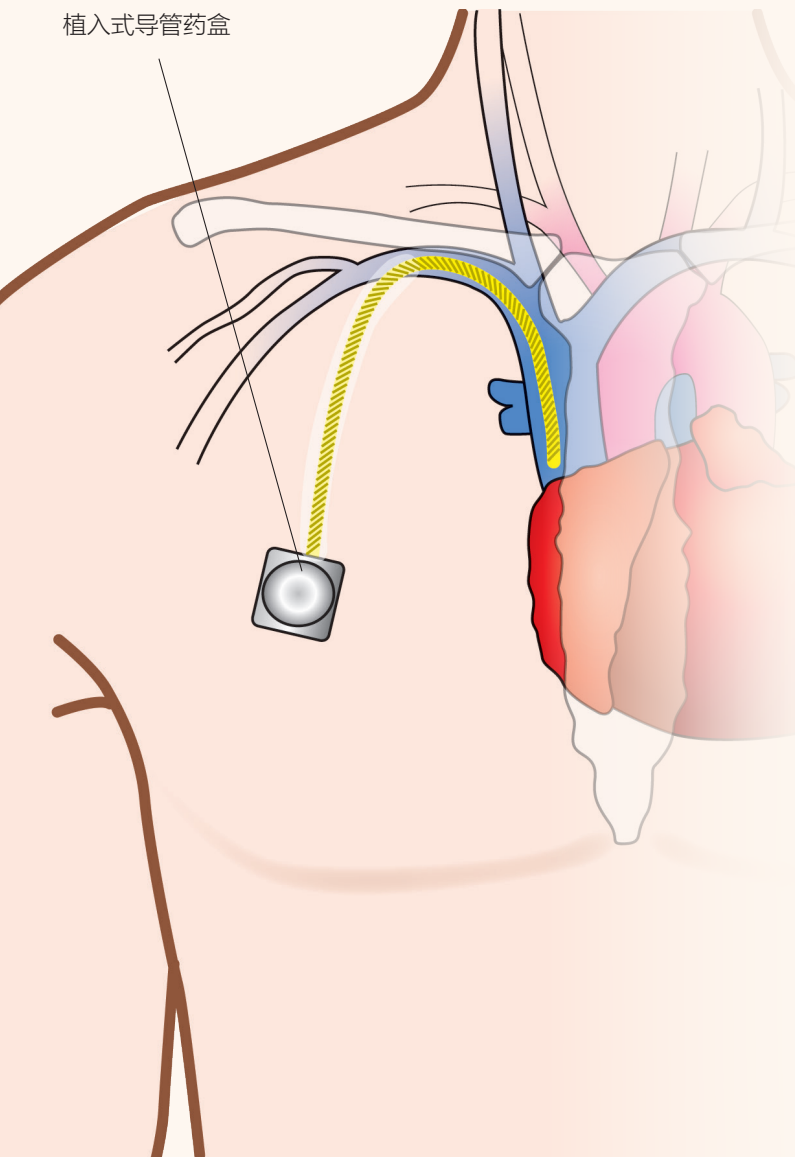
植入式导管药盒 病患须知



什么是植入式导管药盒？

植入式导管药盒，简称port-a-cath，是放置在皮肤下的一种圆盘状小型医疗器材。通常导管药盒植入于右或左胸口上和方锁骨之下。

植入式导管药盒



为什么需要植入导管药盒？

您的医生会建议您植入导管药盒，其原因如下：

- a) 注射化疗药物
- b) 长期注射抗生素
- c) 输血或输入血液制品
- d) 静脉营养治疗

如何植入导管药盒？

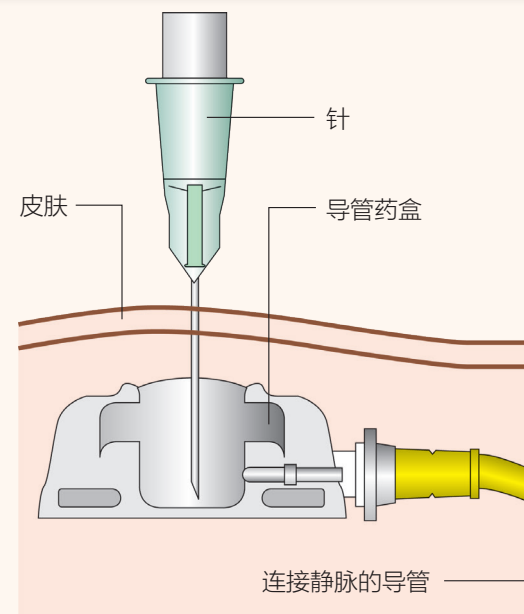
- 植入放射治疗专科医生会给您局部麻醉，并且以门诊方式进行，不需要入院。植入前，医生会征得患者同意。
- 植入口可以在胸口的左或右侧位置。
- 医生会在胸口皮肤开两个小切口，然后置入药盒。药盒将会连接着一根导管，该导管会穿入到心脏正上方的大静脉。
- 接着，医生会用可溶化的缝线缝合小切口，再用外科胶水粘合。
- 然后会为您做胸腔 X 光扫描以确定导管药盒植入的位置。
- 您将在植入后接受观察。如无大碍，您才能在家人的陪同下回家。
- 整个植入过程估计需要半天时间。

植入导管药盒有哪些风险？

植入导管药盒和大多数外科手术一样可能会有失血或受感染的风险。植入导管药盒的其他风险包括：

- a) 导管错位或偏离最佳位置
- b) 误穿肺部
- c) 误穿动脉，导致出血

如何护理植入式导管药盒？



- 由于植入式导管药盒是隐藏在皮肤下，因此切口部位愈合后，无需包扎或放敷料。
- 每一次使用植入式导管药盒后，都需要进行冲洗。
- 不常使用导管药盒时，每8周需要进行1次维护冲洗。

只有训练有素的医生或护士才能使用和冲洗导管药盒。

不再需要植入式导管药盒时，是否需要取出？

治疗完成后，医生将为您进行评估和审查，以确定是否保留导管药盒：

- 如果无需保留，医生会安排移除手术。
- 如果导管药盒未移除，则需要每8周进行1次维护冲洗。